



CLAVE: 19/04
 ENTIDAD FISCALIZADA: Cañada Morelos
 AÑO: 2020

FECHA DE APROBACIÓN
 HOJA: 5 DE: 8

PROGRAMA PRESUPUESTARIO

Nombre del Programa	Fortalecimiento de la Hacienda Pública Municipal			
Unidad(es) Responsable(s)	Regiduría de Hacienda y Patrimonio, Tesorería Municipal, Contraloría Municipal			
Costo Total del Programa	\$19,546,433.10			
Fuente de Financiamiento	FORTAMUN	PARTICIPACIONES	FISM	RECURSOS FISCALES
Monto Específico	\$5,082,186.43	\$13,800,352.19	\$302.61	\$663,591.67

CLASIFICACIÓN		CONCEPTO
Finalidad		1. Gobierno
Función		1.5. Asuntos financieros y hacendarios
Subfunción		1.5.2 Asuntos Hacendarios
Sub/Subfunción		

DATOS DE VINCULACIÓN AL PLAN ESTATAL DE DESARROLLO
 Especial. Gobierno Democrático, Innovador y Transparente

DATOS DE VINCULACIÓN AL PLAN MUNICIPAL DE DESARROLLO (EJES, ESTRATEGIAS U OBJETIVOS GENERALES)
 Eje 3 Gobierno eficiente y transparente.

NIVEL INMEDIATO INFERIOR (OBJETIVO O LINEA ESTRATÉGICA)
 Objetivo. Contribuir a un gobierno abierto que garantice el combate a la corrupción y la eficiencia en la gestión gubernamental.
 Estrategia. Fortalecer los mecanismos de planeación, control, evaluación y fiscalización para la mejora continua y el combate a la corrupción e impunidad en el Municipio de Cañada Morelos.

FIN

RESUMEN NARRATIVO: Contribuir al establecimiento de la formalidad en procedimientos y políticas municipales mediante la elaboración de los Manuales Administrativos.

Indicador					
NOMBRE	Porcentaje de elaboración de Manuales Administrativos.				
DIMENSIÓN A MEDIR	Eficacia	FRECUENCIA DE MEDICIÓN	Trimestral	MÉTODO DE CÁLCULO	(v1/v2)*100
TIPO DE INDICADOR	Estratégico	TIPO DE FÓRMULA	Porcentaje	COMPORTAMIENTO DEL INDICADOR HACIA LA META	Regular
LINEA BASE		META DEL INDICADOR			
No disponible		No disponible		66.67%	
VALOR	AÑO				

VARIABLES	NOMBRE	UNIDAD DE MEDIDA	CALENDARIO - PROGRAMADO												TOTAL	META PROGRAMADA EN EL AÑO			
			PROGRAMADO	ENE	FEB	MAR	ABR	MAY	JUN	JUL	AGO	SEP	OCT	NOV			DIC		
VARIABLE 1	Manuales Administrativos elaborados	Manual	PROGRAMADO VARIABLE 1															2	66.67%
VARIABLE 2	Total de Manuales Administrativos requeridos	Manual	PROGRAMADO VARIABLE 2														1	3	3

VARIABLES	NOMBRE	UNIDAD DE MEDIDA	CALENDARIO - REALIZADO												TOTAL	PROMEDIO AL CANCELADO EN EL AÑO			
			REALIZADO	ENE	FEB	MAR	ABR	MAY	JUN	JUL	AGO	SEP	OCT	NOV			DEC		
VARIABLE 1	Manuales Administrativos elaborados	Manual	REALIZADO VARIABLE 1															2	100.00%
VARIABLE 2	Total de Manuales Administrativos requeridos	Manual	REALIZADO VARIABLE 2														2	2	2

CUMPLIMIENTO FINAL: 149.99%

Explicaciones y causas de las variaciones al cumplimiento de la programación, ¿Por qué no se cumplió o por qué se superó considerablemente lo programado?

PROPÓSITO

RESUMEN NARRATIVO: El personal del municipio de Cañada Morelos cuenta con procedimientos administrativos y de control en la gestión municipal.

Indicador					
NOMBRE	Índice de planeación y evaluación municipal				
DIMENSIÓN A MEDIR	Eficacia	FRECUENCIA DE MEDICIÓN	Trimestral	MÉTODO DE CÁLCULO	(v1/v2)*100
TIPO DE INDICADOR	Estratégico	TIPO DE FÓRMULA	Porcentaje	COMPORTAMIENTO DEL INDICADOR HACIA LA META	Regular
LINEA BASE		META DEL INDICADOR			
No disponible		No disponible		80%	
VALOR	AÑO				

VARIABLES	NOMBRE	UNIDAD DE MEDIDA	CALENDARIO - PROGRAMADO												TOTAL	META PROGRAMADA EN EL AÑO			
			PROGRAMADO	ENE	FEB	MAR	ABR	MAY	JUN	JUL	AGO	SEP	OCT	NOV			DEC		
VARIABLE 1	Elementos de Planeación y Evaluación Municipal Cumplidos	Elementos	PROGRAMADO VARIABLE 1				1				1						1	4	80.00%
VARIABLE 2	Total de Mecanismos de Planeación y Evaluación Municipal	Mecanismos	PROGRAMADO VARIABLE 2				1				1						2	5	5



CLAVE: 19/04
 ENTIDAD FISCALIZADA: Cañada Morelos
 AÑO: 2020

FECHA DE APROBACIÓN
 HOJA: 6 DE: 8

PROGRAMA PRESUPUESTARIO

Nombre del Programa: Fortalecimiento de la Hacienda Pública Municipal
 Unidad(es) Responsable(s): Regiduría de Hacienda y Patrimonio, Tesorería Municipal, Contraloría Municipal
 Costo Total del Programa: \$19,546,433.10

VARIABLES	NOMBRE	UNIDAD DE MEDIDA	CALENDARIO - PROGRAMADO												TOTAL	RESULTADO AL CANCELADO EN EL AÑO		
			REALIZADO	ENE	FEB	MAR	ABR	MAY	JUN	JUL	AGO	SEP	OCT	NOV			DIC	
VARIABLE 1	Elementos de Planeación y Evaluación Municipal Cumplidos	Elementos	REALIZADO VARIABLE 1			1			1				1				3	100.00%
VARIABLE 2	Total de Mecanismos de Planeación y Evaluación Municipal	Mecanismos	REALIZADO VARIABLE 2			1			1				1			3	3	100.00%
CUMPLIMIENTO FINAL																	125.00%	

Explicaciones y causas de las variaciones al cumplimiento de la programación, ¿Por qué no se cumplió o por que se supero considerablemente lo programado?

COMPONENTES

COMPONENTE 1
 RESUMEN NARRATIVO: Requerimientos de la Auditoría Superior del Estado de Puebla y emisión de información financiera, para una adecuada rendición de cuentas a la ciudadanía entregados.

Indicador

NOMBRE: Porcentaje de cumplimiento de documentación requerida por la Auditoría Superior del Estado de Puebla.

UBICACIÓN A MEDIR: Eficacia

FRECUENCIA DE MEDICIÓN: Trimestral

MÉTODO DE CÁLCULO: $(V1/V2)*100$

TIPO DE MEDICIÓN: Gestión

TIPO DE FÓRMULA: Porcentaje

COMPORTAMIENTO DEL MEDICADOR HACIA LA META: Regular

LINEA BASE: 100% VALOR AÑO: 2019

META DEL MEDICADOR: 100%

VARIABLES	NOMBRE	UNIDAD DE MEDIDA	CALENDARIO - PROGRAMADO												TOTAL	META PROGRAMADA EN EL AÑO		
			PROGRAMADO	ENE	FEB	MAR	ABR	MAY	JUN	JUL	AGO	SEP	OCT	NOV			DIC	
VARIABLE 1	Número de requerimientos de la ASE que se cumplen	Obligaciones	PROGRAMADO VARIABLE 1	5	6	2	7	5	2	3	3	2	3	7			46	100.00%
VARIABLE 2	Total de requerimientos ASE establecidos en el Calendario de obligaciones	Obligaciones	PROGRAMADO VARIABLE 2	5	6	2	7	5	2	3	3	2	3	7		45	45	100.00%

VARIABLES	NOMBRE	UNIDAD DE MEDIDA	CALENDARIO - PROGRAMADO												TOTAL	RESULTADO ALCANZADO EN EL AÑO		
			REALIZADO	ENE	FEB	MAR	ABR	MAY	JUN	JUL	AGO	SEP	OCT	NOV			DIC	
VARIABLE 1	Número de requerimientos de la ASE que se cumplen	Obligaciones	REALIZADO VARIABLE 1	5	6	2	7	5	2	3	3	2	3	7			35	100.00%
VARIABLE 2	Total de requerimientos ASE establecidos en el Calendario de obligaciones	Obligaciones	REALIZADO VARIABLE 2	5	6	2	7	5	2	3	3	2	3	7		35	35	100.00%
CUMPLIMIENTO FINAL																	100.00%	

Explicaciones y causas de las variaciones al cumplimiento de la programación, ¿Por qué no se cumplió o por que se supero considerablemente lo programado?

EN CUMPLIMIENTO A LOS DECRETOS EMITIDOS POR EL GOBIERNO DEL ESTADO DERIVADO DE LA PANDEMIA Y ASI PODER EVITAR LA PROPAGACION DE CORONAVIRUS SARS-CoV2(COVID-19) SE CANCELARON VARIAS ACTIVIDADES COMO SON LA ENTREGA DE LOS ESTADOS FINANCIEROS DE LOS MESES DE MAYO, JUNIO, JULIO, AGOSTO Y SEPTIEMBRE 20, FORMATOS TRIMESTRALES DE LA LEY DE DISCIPLINA FINANCIERA (PRIMER, SEGUNDO Y TERCER TRIMESTRE).

COMPONENTE 2
 RESUMEN NARRATIVO: Descuentos en pagos de predial y agua potable brindados.

Indicador

NOMBRE: Porcentaje de población beneficiada.

UBICACIÓN A MEDIR: Eficacia

FRECUENCIA DE MEDICIÓN: Trimestral

MÉTODO DE CÁLCULO: $V1/V2*100$

TIPO DE MEDICIÓN: Estratégico

TIPO DE FÓRMULA: Porcentaje

COMPORTAMIENTO DEL MEDICADOR HACIA LA META: Ascendente

LINEA BASE: 18% VALOR AÑO: 2019

META DEL MEDICADOR: 29.35%

VARIABLES	NOMBRE	UNIDAD DE MEDIDA	CALENDARIO - PROGRAMADO												TOTAL	META PROGRAMADA EN EL AÑO		
			PROGRAMADO	ENE	FEB	MAR	ABR	MAY	JUN	JUL	AGO	SEP	OCT	NOV			DIC	
VARIABLE 1	Número de personas beneficiadas	Personas	PROGRAMADO VARIABLE 1	500	500	500	500	500	500	500	500	500	500	500	500		6000	29.95%
VARIABLE 2	Total de la población Municipal (Proyección de CONAPO 2020)	Personas	PROGRAMADO VARIABLE 2	1704	1704	1704	1704	1704	1704	1704	1704	1704	1704	1704	20442	20442	20442	29.95%

VARIABLES	NOMBRE	UNIDAD DE MEDIDA	CALENDARIO - PROGRAMADO												TOTAL	RESULTADO ALCANZADO EN EL AÑO		
			REALIZADO	ENE	FEB	MAR	ABR	MAY	JUN	JUL	AGO	SEP	OCT	NOV			DIC	
VARIABLE 1	Número de personas beneficiadas	Personas	REALIZADO VARIABLE 1	500	500	500	500	500	500	500	500	500	500	500		4900	4900	29.35%
VARIABLE 2	Total de la población Municipal (Proyección de CONAPO 2020)	Personas	REALIZADO VARIABLE 2	1704	1704	1704	1704	1704	1704	1704	1704	1704	1704	1704	15331.5	15332	15332	29.35%
CUMPLIMIENTO FINAL																	100.00%	

Explicaciones y causas de las variaciones al cumplimiento de la programación, ¿Por qué no se cumplió o por que se supero considerablemente lo programado?

EN CUMPLIMIENTO A LOS DECRETOS EMITIDOS POR EL GOBIERNO DEL ESTADO DERIVADO DE LA PANDEMIA Y ASI PODER EVITAR LA PROPAGACION DE CORONAVIRUS SARS-CoV2(COVID-19) SE CANCELARON VARIAS ACTIVIDADES COMO SON LA ENTREGA DE CÉDULAS DE IMPUESTO PREDIAL Y DERECHOS DE SUMINISTROS DE AGUA DE LOS MESES DE MAYO, JUNIO, JULIO, AGOSTO Y SEPTIEMBRE 2020, REQUERIDOS POR LA AUDITORIA SUPERIOR DEL ESTADO DE PUEBLA YA QUE SE ENCUENTRA CERRADA.

COMPONENTE 3
 RESUMEN NARRATIVO: Administración del gasto corriente municipal, a fin de priorizar la oferta de bienes y servicios de calidad a la población implementada.

Indicador

NOMBRE: Índice de capacidad de ejecución del gasto público.



CLAVE: 19/04
 ENTIDAD FISCALIZADA: Cañada Morelos
 AÑO: 2020

FECHA DE APROBACIÓN
 HOJA: 5 DE: 8

PROGRAMA PRESUPUESTARIO

Nombre del Programa: Fortalecimiento de la Hacienda Pública Municipal
 Unidad(ies) Responsable(s): Regiduría de Hacienda y Patrimonio, Tesorería Municipal, Contraloría Municipal
 Costo Total del Programa: \$19,546,433.10

DIMENSIÓN A MEDIR	Economía	FRECUENCIA DE MEDICIÓN	Trimestral	MÉTODO DE CÁLCULO	(v1/v2)*100
TIPO DE INDICADOR	Gestión	TIPO DE FÓRMULA	Porcentaje	COMPORTAMIENTO DEL INDICADOR HACIA LA META	Regular
LÍNEA BASE			META DEL INDICADOR		
VALOR			AÑO		
80.18%			2019		
			93.67%		

VARIABLES	NOMBRE	UNIDAD DE MEDIDA	CALENDARIO - PROGRAMADO												TOTAL	META PROGRAMADA EN EL AÑO												
			PROGRAMADO	ENE	FEB	MAR	ABR	MAY	JUN	JUL	AGO	SEP	OCT	NOV			DIC											
VARIABLE 1	Gasto ejercido	Pesos	PROGRAMADO VARIABLE 1	0E+00	0E+00	0E+00	0E+00	0E+00	0E+00	0E+00	0E+00	0E+00	0E+00	0E+00	0E+00	0E+00	0E+00	0E+00	0E+00	0E+00	0E+00	0E+00	0E+00	0E+00	0E+00	0E+00	74095793	93.67%
VARIABLE 2	Presupuesto aprobado	Pesos	PROGRAMADO VARIABLE 2	7E+08	7E+08	7E+08	7E+08	7E+08	7E+08	7E+08	7E+08	7E+08	7E+08	7E+08	7E+08	7E+08	7E+08	7E+08	7E+08	7E+08	7E+08	7E+08	7E+08	7E+08	7E+08	7E+08	79105342	93.67%

VARIABLES	NOMBRE	UNIDAD DE MEDIDA	CALENDARIO - REALIZADO												TOTAL	RESERVA ALCANZADO EN EL AÑO													
			REALIZADO	ENE	FEB	MAR	ABR	MAY	JUN	JUL	AGO	SEP	OCT	NOV			DIC												
VARIABLE 1	Gasto ejercido	Pesos	REALIZADO VARIABLE 1	0E+00	0E+00	0E+00	0E+00	0E+00	0E+00	0E+00	0E+00	0E+00	0E+00	0E+00	0E+00	0E+00	0E+00	0E+00	0E+00	0E+00	0E+00	0E+00	0E+00	0E+00	0E+00	0E+00	0E+00	66671848	93.67%
VARIABLE 2	Presupuesto aprobado	Pesos	REALIZADO VARIABLE 2	7E+08	7E+08	7E+08	7E+08	7E+08	7E+08	7E+08	7E+08	7E+08	7E+08	7E+08	7E+08	7E+08	7E+08	7E+08	7E+08	7E+08	7E+08	7E+08	7E+08	7E+08	7E+08	7E+08	7E+08	69329007	93.67%

CUMPLIMIENTO FINAL: 100.00%

Explicaciones y causas de las variaciones al cumplimiento de la programación, ¿Por qué no se cumplió o por que se supero considerablemente lo programado?

COMPONENTE 4 RESUMEN NARRATIVO: Transparencia y el acceso a la información pública para la ciudadanía correctamente brindada.

Indicador

NOMBRE	Porcentaje de eficacia en la atención de solicitudes de acceso a la información.				
DIMENSIÓN A MEDIR	Eficacia	FRECUENCIA DE MEDICIÓN	Trimestral	MÉTODO DE CÁLCULO	(v1/v2)*100
TIPO DE INDICADOR	Gestión	TIPO DE FÓRMULA	Porcentaje	COMPORTAMIENTO DEL INDICADOR HACIA LA META	Regular
LÍNEA BASE			META DEL INDICADOR		
VALOR			AÑO		
No disponible			100%		

VARIABLES	NOMBRE	UNIDAD DE MEDIDA	CALENDARIO - PROGRAMADO												TOTAL	META PROGRAMADA EN EL AÑO													
			PROGRAMADO	ENE	FEB	MAR	ABR	MAY	JUN	JUL	AGO	SEP	OCT	NOV			DIC												
VARIABLE 1	Solicitudes de acceso a la información atendidas	Solicitudes	PROGRAMADO VARIABLE 1				1																					3	100.00%
VARIABLE 2	Total de solicitudes de información presentadas	Solicitudes	PROGRAMADO VARIABLE 2				1																					3	100.00%

VARIABLES	NOMBRE	UNIDAD DE MEDIDA	CALENDARIO - REALIZADO												TOTAL	PORCENTAJE PROGRAMADO EN EL AÑO													
			REALIZADO	ENE	FEB	MAR	ABR	MAY	JUN	JUL	AGO	SEP	OCT	NOV			DIC												
VARIABLE 1	Solicitudes de acceso a la información atendidas	Solicitudes	REALIZADO VARIABLE 1				1																					3	100.00%
VARIABLE 2	Total de solicitudes de información presentadas	Solicitudes	REALIZADO VARIABLE 2				1																					3	100.00%

CUMPLIMIENTO FINAL: 100.00%

Explicaciones y causas de las variaciones al cumplimiento de la programación, ¿Por qué no se cumplió o por que se supero considerablemente lo programado?

COMPONENTE 5 RESUMEN NARRATIVO

Indicador

NOMBRE					
DIMENSIÓN A MEDIR		FRECUENCIA DE MEDICIÓN		MÉTODO DE CÁLCULO	
TIPO DE INDICADOR		TIPO DE FÓRMULA		COMPORTAMIENTO DEL INDICADOR HACIA LA META	
LÍNEA BASE			META DEL INDICADOR		
VALOR			AÑO		

VARIABLES	NOMBRE	UNIDAD DE MEDIDA	CALENDARIO - PROGRAMADO												TOTAL	META PROGRAMADA EN EL AÑO														
			PROGRAMADO	ENE	FEB	MAR	ABR	MAY	JUN	JUL	AGO	SEP	OCT	NOV			DIC													
VARIABLE 1			PROGRAMADO VARIABLE 1																											FALSO
VARIABLE 2			PROGRAMADO VARIABLE 2																									0	FALSO	

VARIABLES	NOMBRE	UNIDAD DE MEDIDA	CALENDARIO - REALIZADO												TOTAL	PORCENTAJE PROGRAMADO EN EL AÑO														
			REALIZADO	ENE	FEB	MAR	ABR	MAY	JUN	JUL	AGO	SEP	OCT	NOV			DIC													
VARIABLE 1			REALIZADO VARIABLE 1																											FALSO
VARIABLE 2			REALIZADO VARIABLE 2																									0	FALSO	

CUMPLIMIENTO FINAL

Explicaciones y causas de las variaciones al cumplimiento de la programación, ¿Por qué no se cumplió o por que se supero considerablemente lo programado?



CLAVE: 19/04
 ENTIDAD FISCALIZADA: Cañada Morelos
 AÑO: 2020

FECHA DE APROBACIÓN
 HOJA: 6 DE: 8

PROGRAMA PRESUPUESTARIO

Nombre del Programa: Fortalecimiento de la Hacienda Pública Municipal
 Unidad(es) Responsable(s): Regiduría de Hacienda y Patrimonio, Tesorería Municipal, Contraloría Municipal
 Costo Total del Programa: \$19,546,433.10

COMPONENTES	DESCRIPCIÓN	LIBRO DE MENSAJE	CALENDARIO												TOTAL	PORCENTAJE DE CUMPLIMIENTO DE LA ACTIVIDAD		
			PROGRAMADO / REALIZADO		ENE	FEB	MAR	ABR	MAY	JUN	JUL	AGO	SEP	OCT			NOV	DIC
			PROGRAMADO	REALIZADO														
C1	1 Elaborar y presentar 12 Estados financieros requeridos por la Auditoría Superior del Estado de Puebla.	Estados Financieros	PROGRAMADO	2	1	1	1	1	1	1	1	1	1	1	1	1	1	12
			REALIZADO	2	1	1	1	0	0	0	0	0	0	0	0	0	0	0
	2 Elaborar y presentar 3 documentos: Pres de ingresos, Pres de Egresos y PP-2020	Documentos	PROGRAMADO		3													3
			REALIZADO		3													3
	3 Elaborar y presentar 4 Formatos trimestrales de la Ley de Disciplina Financiera	Formatos	PROGRAMADO		1				1			1			1			4
REALIZADO				1				0			0			0			1	25%
4 Elaboración y presentación 1 expediente, correspondiente a Cuenta Pública 2019 ante la autoridad competente	Expediente	PROGRAMADO					1										1	
		REALIZADO					0	1									1	100%
5 Elaborar 2 Convenios celebrados por dependencias federales y estatales	Convenio	PROGRAMADO					1					1					2	
		REALIZADO					0		1	1		0					2	100%
C2	1 Implementar 6 programas de descuentos en pagos de impuesto predial y agua potable	Programa	PROGRAMADO		1		1		1		1		1		1		6	
			REALIZADO		1		1		1		1		1		1		6	67%
	2 Elaborar y presentar 12 Cédulas de Impuesto Predial y Derechos de Suministro de Agua	Cédulas	PROGRAMADO	2	1	1	1	1	1	1	1	1	1	1	1	1	1	12
			REALIZADO	2	1	1	1	1	0	0	0	0	0	0	0	0	0	0
	3		PROGRAMADO															0
4		PROGRAMADO															0	
5		PROGRAMADO															0	
C3	1 Efectuar 24 pagos de remuneraciones y prestaciones a los servidores públicos municipales	Prestaciones	PROGRAMADO	2	2	2	2	2	2	2	2	2	2	2	2	2	2	24
			REALIZADO	2	2	2	2	2	2	2	2	2	2	2	2	2	2	2
	2 Adquirir Mensualmente 24 ordenes de insumos y servicios para funciones administrativas y operativas del municipio.	Adquisiciones	PROGRAMADO	10	10	10	10	10	10	10	10	10	10	10	10	10	10	120
			REALIZADO	10	10	10	10	10	10	10	10	10	10	10	10	10	10	10
	3 Efectuar 24 transferencias, asignaciones, subvenciones y otras ayudas.	Transferencias	PROGRAMADO	2	2	2	2	2	2	2	2	2	2	2	2	2	2	24
REALIZADO			2	2	2	2	2	2	2	2	2	2	2	2	2	2	2	18
4 Llevar a cabo 12 Pagos de servicios básicos de oficinas (energía eléctrica, servicio telefónico, internet, agua, víditos, etc.)	Pago	PROGRAMADO	1	1	1	1	1	1	1	1	1	1	1	1	1	1	12	
		REALIZADO	1	1	1	1	1	1	1	1	1	1	1	1	1	1	1	9
5		PROGRAMADO															0	
C4	1 Elaborar 1 diagnóstico y un programa municipal de transparencia y acceso a la información pública.	Programa	PROGRAMADO				1										1	
			REALIZADO				1										1	100%
	2 Llevar a cabo 3 Actualizaciones de información trimestral en materia de transparencia establecida en ley	Actualizaciones	PROGRAMADO				1			1			1				3	
			REALIZADO				1			1			1				3	100%
	3		PROGRAMADO														0	
4		PROGRAMADO														0		
5		PROGRAMADO														0		
C5	1		PROGRAMADO														0	
	2		PROGRAMADO														0	
	3		PROGRAMADO														0	
	4		PROGRAMADO														0	
	5		PROGRAMADO														0	

C. MARÍA DE LOURDES CARRERA CARRERA
 PRESIDENTE MUNICIPAL


C. MIGUEL ÁNGEL ROMERO HERNÁNDEZ
 TESORERO MUNICIPAL

ING. ALBERTO SAMUEL TORRES HERNÁNDEZ
 CONTRALOR MUNICIPAL

RESPONSABLE 1


RESPONSABLE 2

RESPONSABLE 3



2019-2021
 H. Ayuntamiento del Municipio de Cañada Morelos, Pue.
 PRESIDENCIA MUNICIPAL

2019-2021
 H. Ayuntamiento del Municipio de Cañada Morelos, Pue.
 TESORERÍA MUNICIPAL



CLAVE: 19/04
 ENTIDAD FISCALIZADA: Cañada Morelos
 AÑO: 2020

FECHA DE APROBACIÓN

HOJA: 8 DE: 8

PROGRAMA PRESUPUESTARIO

Nombre del Programa	Obras Publicas Municipales		
Unidad(es) Responsable(s)	Regiduría de Desarrollo Urbano, Dirección de Obras Públicas		
Costo Total del Programa	\$11,620,136.07		
Fuente de Financiamiento	FORTAMUN	FISM	PARTICIPACIONES
Monto Especifico	\$2,708,722.37	\$8,901,780.70	\$9,633.00

CLASIFICACIÓN		CONCEPTO
Finalidad		2. Desarrollo social
Función		2.2. Vivienda y servicios a la comunidad
Subfunción		2.2.1 Urbanización
Sub/Subfunción		

DATOS DE VINCULACIÓN AL PLAN ESTATAL DE DESARROLLO
 3 Desarrollo Económico para Todas y Todos

DATOS DE VINCULACIÓN AL PLAN MUNICIPAL DE DESARROLLO (EJES, ESTRATEGIAS U OBJETIVOS GENERALES)
 Eje 4 Desarrollo e infraestructura de calidad

NIVEL INMEDIATO INFERIOR (OBJETIVO O LINEA ESTRATÉGICA)
 Procurar la planeación adecuada y las gestiones pertinentes, para conseguir la ejecución de los proyectos de obra pública que requiere nuestro municipio, en base a una cartera de proyectos de las obras prioritarias para la población.

FIN
 RESUMEN NARRATIVO: Contribuir a disminuir la tasa de abandono de las zonas de actuación prioritaria del municipio de Cañada Morelos mediante la aplicación de servicios de infraestructura.

Indicador

NOMBRE	Tasa de disminución en el abandono de zonas de actuación prioritaria del Municipio		
OBJETIVO A MEDIR	Eficacia	FRECUENCIA DE MEDICIÓN	Anual
MÉTODO DE CALCULO	((v1/v2)-1)*100		
TIPO DE INDICADOR	Gestión	TIPO DE FÓRMULA	Variación Porcentual
COMPORTAMIENTO DEL INDICADOR HACIA LA META		Descendente	
LINEA BASE		META DEL INDICADOR	
VALOR	0%	AÑO	2019
			-0.55%

PROGRAMADO

VARIABLES	NOMBRE	UNIDAD DE MEDIDA	CALENDARIO - PROGRAMADO												TOTAL	META PROGRAMADA EN EL AÑO			
			PROGRAMADO	ENE	FEB	MAR	ABR	MAY	JUN	JUL	AGO	SEP	OCT	NOV			DIC		
VARIABLE 1	Porcentaje de abandono de zonas de actuación prioritaria 2020	Porcentaje	PROGRAMADO VARIABLE 1														0.36	0	-0.55%
VARIABLE 2	Porcentaje de abandono de zonas de actuación prioritaria 2019	Porcentaje	PROGRAMADO VARIABLE 2	0.362														0	

REALIZADO

VARIABLES	NOMBRE	UNIDAD DE MEDIDA	CALENDARIO - PROGRAMADO												TOTAL	RESULTADO ALCANZADO EN EL AÑO			
			REALIZADO	ENE	FEB	MAR	ABR	MAY	JUN	JUL	AGO	SEP	OCT	NOV			DIC		
VARIABLE 1	Porcentaje de abandono de zonas de actuación prioritaria 2020	Porcentaje	REALIZADO VARIABLE 1																#VALOR!
VARIABLE 2	Porcentaje de abandono de zonas de actuación prioritaria 2019	Porcentaje	REALIZADO VARIABLE 2	0.362														0	

CUMPLIMIENTO FINAL
 Explicaciones y causas de las variaciones al cumplimiento de la programación, ¿Por qué no se cumplió o por que se supero considerablemente lo programado?


PROPÓSITO
 RESUMEN NARRATIVO: El municipio de Cañada Morelos cuenta con suficiente infraestructura urbana y servicios básicos.

Indicador

NOMBRE	Porcentaje de infraestructura urbana implementada en el Municipio		
OBJETIVO A MEDIR	Eficacia	FRECUENCIA DE MEDICIÓN	Trimestral
MÉTODO DE CALCULO	V1/V2*100		
TIPO DE INDICADOR	Estratégico	TIPO DE FÓRMULA	Porcentaje
COMPORTAMIENTO DEL INDICADOR HACIA LA META		Regular	
LINEA BASE		META DEL INDICADOR	
VALOR	No disponible	AÑO	No disponible
			60.87%

PROGRAMADO

VARIABLES	NOMBRE	UNIDAD DE MEDIDA	CALENDARIO - PROGRAMADO												TOTAL	META PROGRAMADA EN EL AÑO			
			PROGRAMADO	ENE	FEB	MAR	ABR	MAY	JUN	JUL	AGO	SEP	OCT	NOV			DIC		
VARIABLE 1	Número de obras de infraestructura urbana implementadas.	Obra	PROGRAMADO VARIABLE 1		4	1	1	1	2	2				2	1			14	60.87%
VARIABLE 2	Total de obras programadas. (FISMDF)	Obra	PROGRAMADO VARIABLE 2	4	3	4	3	4	2					2	1			23	



CLAVE: 19/04
 ENTIDAD FISCALIZADA: Cañada Morelos
 AÑO: 2020

FECHA DE APROBACIÓN
 HOJA: 8 DE: 8

PROGRAMA PRESUPUESTARIO

Nombre del Programa: Obras Publicas Municipales.
 Unidad(es) Responsable(s): Regiduría de Desarrollo Urbano, Dirección de Obras Públicas
 Costo Total del Programa: \$11,620,136.07

VARIABLES	NOMBRE	UNIDAD DE MEDIDA	CALENDARIO - PROGRAMADO												TOTAL	RESULTADO ALCANZADO EN EL AÑO		
			REALIZADO	ENE	FEB	MAR	ABR	MAY	JUN	JUL	AGO	SEP	OCT	NOV			DIC	
VARIABLE 1	Número de obras de infraestructura urbana implementadas	Obra	REALIZADO VARIABLE 1		4	1	1	1	2	2				2			13	59.00%
VARIABLE 2	Total de obras programadas. (FISMDF)	Obra	REALIZADO VARIABLE 2		4	3	4	3	4	2				2			22	
CUMPLIMIENTO FINAL																	57.00%	

Explicaciones y causas de las variaciones al cumplimiento de la programación, ¿Por qué no se cumplió o por que se supero considerablemente lo programado?

COMPONENTES

COMPONENTE 1 RESUMEN NARRATIVO: Obras publicas de calidad a la población de Cañada Morelos brindadas.

Indicador

NOMBRE	Porcentaje de satisfacción ciudadana con las obras publicas municipales.		
DIMENSION A MEDIR	Eficacia	FRECUENCIA DE MEDICIÓN	Trimestral
MÉTODO DE CALCULO	(v1/2)*100		
TIPO DE INDICADOR	Estratégico	TIPO DE FÓRMULA	Porcentaje
COMPORTAMIENTO DEL INDICADOR HACIA LA META	Regular		
LINEA BASE	No disponible	VALOR	AÑO
META DEL INDICADOR	100%		

PROGRAMADO

VARIABLES	NOMBRE	UNIDAD DE MEDIDA	CALENDARIO - PROGRAMADO												TOTAL	META PROGRAMADA EN EL AÑO		
			PROGRAMADO	ENE	FEB	MAR	ABR	MAY	JUN	JUL	AGO	SEP	OCT	NOV			DIC	
VARIABLE 1	Número de personas satisfechas con las obras publicas municipales.	Persona	PROGRAMADO VARIABLE 1		2025	2025	2025	2025	2025	2025				2025	2025		16200	100.00%
VARIABLE 2	Total de población beneficiada con las obras publicas municipales.	Persona	PROGRAMADO VARIABLE 2		2025	2025	2025	2025	2025	2025				2025	2025		16200	

REALIZADO

VARIABLES	NOMBRE	UNIDAD DE MEDIDA	CALENDARIO - PROGRAMADO												TOTAL	RESULTADO ALCANZADO EN EL AÑO		
			REALIZADO	ENE	FEB	MAR	ABR	MAY	JUN	JUL	AGO	SEP	OCT	NOV			DIC	
VARIABLE 1	Número de personas satisfechas con las obras publicas municipales.	Persona	REALIZADO VARIABLE 1		2025	2025	2025	2025	2025	2025				2025			14176	100.00%
VARIABLE 2	Total de población beneficiada con las obras publicas municipales.	Persona	REALIZADO VARIABLE 2		2025	2025	2025	2025	2025	2025				2025			14176	
CUMPLIMIENTO FINAL																	100.00%	

Explicaciones y causas de las variaciones al cumplimiento de la programación, ¿Por qué no se cumplió o por que se supero considerablemente lo programado?
 EN CUMPLIMIENTO A LOS DECRETOS EMITIDOS POR EL GOBIERNO DEL ESTADO DERIVADO DE LA PANDEMIA Y ASI PODER EVITAR LA PROPAGACION DE CORONAVIRUS SARS-CoV2(COVID-19) Y TAMBIEN DEBIDO AL RECORTE PRESUPUESTAL POR EL GOBIERNO DEL ESTADO DE PUEBLA AL MUNICIPIO, SE CANCELARON VARIAS ACTIVIDADES COMO SON LA REALIZACION DE OBRAS DE INFRAESTRUCTURA EDUCATIVA, POR PETICIÓN DE LA CIUDADANÍA SE CONSTRUYO EL SISTEMA DE ALCANTARILLADO SANITARIO EN LA LOCALIDAD DE GUADALUPE FRESNAL Y POR LA ESCASEZ DE AGUA POTABLE SE HIZO LA REHABILITACIÓN DEL EQUIPO DE BOMBEO DE POZO DE SERVICIO DE AGUA POTABLE EN LA LOCALIDAD DE TEZOAPAN

COMPONENTE 2 RESUMEN NARRATIVO: Administración de proyectos de obra pública áreas objetivo del municipio, implementada.

Indicador

NOMBRE	Porcentaje de proyectos de obra pública ejecutados en el municipio.		
DIMENSION A MEDIR	Eficacia	FRECUENCIA DE MEDICIÓN	Trimestral
MÉTODO DE CALCULO	(v1/2)*100		
TIPO DE INDICADOR	Gestión	TIPO DE FÓRMULA	Porcentaje
COMPORTAMIENTO DEL INDICADOR HACIA LA META	Regular		
LINEA BASE	No disponible	VALOR	AÑO
META DEL INDICADOR	100%		

PROGRAMADO

VARIABLES	NOMBRE	UNIDAD DE MEDIDA	CALENDARIO - PROGRAMADO												TOTAL	META PROGRAMADA EN EL AÑO		
			PROGRAMADO	ENE	FEB	MAR	ABR	MAY	JUN	JUL	AGO	SEP	OCT	NOV			DIC	
VARIABLE 1	Número de proyectos de obra ejecutados en el municipio.	Obras	PROGRAMADO VARIABLE 1		4	3	4	3	4	2				2	1		23	100.00%
VARIABLE 2	Total de obras programadas en el municipio.	Escuelas	PROGRAMADO VARIABLE 2		4	3	4	3	4	2				2	1		23	

REALIZADO

VARIABLES	NOMBRE	UNIDAD DE MEDIDA	CALENDARIO - PROGRAMADO												TOTAL	RESULTADO ALCANZADO EN EL AÑO		
			REALIZADO	ENE	FEB	MAR	ABR	MAY	JUN	JUL	AGO	SEP	OCT	NOV			DIC	
VARIABLE 1	Número de proyectos de obra ejecutados en el municipio.	Obras	REALIZADO VARIABLE 1		4	3	4	3	4	2				2			22	100.00%
VARIABLE 2	Total de obras programadas en el municipio.	Escuelas	REALIZADO VARIABLE 2		4	3	4	3	4	2				2			22	
CUMPLIMIENTO FINAL																	100.00%	

Explicaciones y causas de las variaciones al cumplimiento de la programación, ¿Por qué no se cumplió o por que se supero considerablemente lo programado?
 POR EL RECORTE PRESUPUESTAL DE GOBIERNO DEL ESTADO AL MUNICIPIO NO SE HA PODIDO EFECTUAR PAGOS DE IMPUESTOS CONAGUA, POR DEMANDA DE LA CIUDADANIA HEAMOS EXCEDIDO LAS REHABILITACIONES DE ALUMBRADO PÚBLICO EN EL MUNICIPIO

COMPONENTE 3 RESUMEN NARRATIVO:

Indicador

NOMBRE	
--------	--



CLAVE: 19/04
 ENTIDAD FISCALIZADA: Cañada Morelos
 AÑO: 2020

FECHA DE APROBACIÓN
 HOJA: 8 DE: 8

PROGRAMA PRESUPUESTARIO

Nombre del Programa: Obras Publicas Municipales.
 Unidad(es) Responsable(s): Regiduría de Desarrollo Urbano, Dirección de Obras Públicas
 Costo Total del Programa: \$11,820,136.07

DIMENSIÓN A MEDIR	FRECUENCIA DE MEDICIÓN	MÉTODO DE CÁLCULO
TIPO DE INDICADOR	TIPO DE FÓRMULA	COMPORTAMIENTO DEL INDICADOR HACIA LA META
LÍNEA BASE		META DEL INDICADOR
VALOR	AÑO	

VARIABLES	NOMBRE	UNIDAD DE MEDIDA	CALENDARIO - PROGRAMADO												TOTAL	META PROGRAMADA EN EL AÑO			
			PROGRAMADO	ENE	FEB	MAR	ABR	MAY	JUN	JUL	AGO	SEP	OCT	NOV			DIC		
VARIABLE 1			PROGRAMADO VARIABLE 1																FALSO
VARIABLE 2			PROGRAMADO VARIABLE 2																FALSO

VARIABLES	NOMBRE	UNIDAD DE MEDIDA	CALENDARIO - PROGRAMADO												TOTAL	RESULTADO ALCANZADO EN EL AÑO			
			REALIZADO	ENE	FEB	MAR	ABR	MAY	JUN	JUL	AGO	SEP	OCT	NOV			DIC		
VARIABLE 1			REALIZADO VARIABLE 1																FALSO
VARIABLE 2			REALIZADO VARIABLE 2																FALSO

CUMPLIMIENTO FINAL

Explicaciones y causas de las variaciones al cumplimiento de la programación, ¿ Por qué no se cumplió o por que se supero considerablemente lo programado?

COMPONENTE 4 RESUMEN NARRATIVO

Indicador

NOMBRE		
DIMENSIÓN A MEDIR	FRECUENCIA DE MEDICIÓN	MÉTODO DE CÁLCULO
TIPO DE INDICADOR	TIPO DE FÓRMULA	COMPORTAMIENTO DEL INDICADOR HACIA LA META
LÍNEA BASE		META DEL INDICADOR
VALOR	AÑO	

VARIABLES	NOMBRE	UNIDAD DE MEDIDA	CALENDARIO - PROGRAMADO												TOTAL	META PROGRAMADA EN EL AÑO			
			PROGRAMADO	ENE	FEB	MAR	ABR	MAY	JUN	JUL	AGO	SEP	OCT	NOV			DIC		
VARIABLE 1			PROGRAMADO VARIABLE 1																FALSO
VARIABLE 2			PROGRAMADO VARIABLE 2																FALSO

VARIABLES	NOMBRE	UNIDAD DE MEDIDA	CALENDARIO - PROGRAMADO												TOTAL	PORCENTAJE PROGRAMADO EN EL AÑO			
			REALIZADO	ENE	FEB	MAR	ABR	MAY	JUN	JUL	AGO	SEP	OCT	NOV			DIC		
VARIABLE 1			REALIZADO VARIABLE 1																FALSO
VARIABLE 2			REALIZADO VARIABLE 2																FALSO

CUMPLIMIENTO FINAL

Explicaciones y causas de las variaciones al cumplimiento de la programación, ¿ Por qué no se cumplió o por que se supero considerablemente lo programado?

COMPONENTE 5 RESUMEN NARRATIVO

Indicador


NOMBRE		
DIMENSIÓN A MEDIR	FRECUENCIA DE MEDICIÓN	MÉTODO DE CÁLCULO
TIPO DE INDICADOR	TIPO DE FÓRMULA	COMPORTAMIENTO DEL INDICADOR HACIA LA META
LÍNEA BASE		META DEL INDICADOR
VALOR	AÑO	

VARIABLES	NOMBRE	UNIDAD DE MEDIDA	CALENDARIO - PROGRAMADO												TOTAL	META PROGRAMADA EN EL AÑO			
			PROGRAMADO	ENE	FEB	MAR	ABR	MAY	JUN	JUL	AGO	SEP	OCT	NOV			DIC		
VARIABLE 1			PROGRAMADO VARIABLE 1																FALSO
VARIABLE 2			PROGRAMADO VARIABLE 2																FALSO

VARIABLES	NOMBRE	UNIDAD DE MEDIDA	CALENDARIO - PROGRAMADO												TOTAL	PORCENTAJE PROGRAMADO EN EL AÑO			
			REALIZADO	ENE	FEB	MAR	ABR	MAY	JUN	JUL	AGO	SEP	OCT	NOV			DIC		
VARIABLE 1			REALIZADO VARIABLE 1																FALSO
VARIABLE 2			REALIZADO VARIABLE 2																FALSO

CUMPLIMIENTO FINAL

Explicaciones y causas de las variaciones al cumplimiento de la programación, ¿ Por qué no se cumplió o por que se supero considerablemente lo programado?



CLAVE: 19/04
 ENTIDAD FISCALIZADA: Cañada Morelos
 AÑO: 2020

FECHA DE APROBACIÓN

HOJA: 8 DE: 8

PP-M

PROGRAMA PRESUPUESTARIO

Nombre del Programa: Obras Publicas Municipales
 Unidad(es) Responsable(s): Regiduría de Desarrollo Urbano, Dirección de Obras Públicas
 Costo Total del Programa: \$11,620,136.07

COMPONENTE	DESCRIPCIÓN	UNIDAD DE MEDIDA	CALENDARIO												TOTAL	PORCENTAJE DE CUMPLIMIENTO DE LA ACTIVIDAD		
			PROGRAMADO / REALIZADO	ENE	FEB	MAR	ABR	MAY	JUN	JUL	AGO	SEP	OCT	NOV			DIC	
C1	1 Realizar 11 obras de infraestructura educativa	Obra	PROGRAMADO		2		1	1	2	2		2	1				11	0%
			REALIZADO	0			0	0	0	0	0	0				0		
	2 Realizar 2 Dotaciones y/o ampliaciones en la red de drenaje sanitario, sistema de alcantarillado y tratamiento de aguas residuales	Obra	PROGRAMADO			1		1									2	100%
			REALIZADO			1		0	1		1						3	
	3 Realizar 5 Dotaciones de agua potable a la ciudadanía (Perforación y equipamiento de pozos y ampliación de red de agua potable)	Obra	PROGRAMADO		2	2			1								5	60%
		REALIZADO		0	1			1		1						3		
4			PROGRAMADO														0	-
			REALIZADO														0	
5			PROGRAMADO														0	-
			REALIZADO														0	
C2	1 Efectuar 17 pagos de Derecho de Alumbrado Público y de impuestos OONAGUA	Pago	PROGRAMADO		2	3	1	1	2	1	1	2	1	1		2	17	10%
			REALIZADO		0	0	0	0	0	1	1	1					3	
	2 Efectuar 1 rehabilitación de agua potable en el municipio.	Rehabilitación	PROGRAMADO		1												1	0%
			REALIZADO		0												0	
	3 Efectuar 7 rehabilitaciones de alumbrado público en el municipio	Rehabilitación	PROGRAMADO							1							1	800%
		REALIZADO		1	1	1	1	1	2	1						8		
4 Efectuar 1 rehabilitación de alcantarillado sanitario en el municipio.	Rehabilitación	PROGRAMADO							1							1	100%	
		REALIZADO		1					0							1		
5 Realizar 12 Mantenimiento y rehabilitación de Alumbrado Público.	Mantenimiento	PROGRAMADO		1	1	1	1	1	1	1	1	1	1	1	1	1	12	76%
		REALIZADO		1	1	1	1	1	1	1	1	1	1	1	1	9		
C3	1		PROGRAMADO														0	-
			REALIZADO														0	
	2		PROGRAMADO														0	-
			REALIZADO														0	
	3		PROGRAMADO														0	-
		REALIZADO														0		
4		PROGRAMADO														0	-	
		REALIZADO														0		
5		PROGRAMADO														0	-	
		REALIZADO														0		
C4	1		PROGRAMADO														0	-
			REALIZADO														0	
	2		PROGRAMADO														0	-
			REALIZADO														0	
	3		PROGRAMADO														0	-
		REALIZADO														0		
4		PROGRAMADO														0	-	
		REALIZADO														0		
5		PROGRAMADO														0	-	
		REALIZADO														0		
C5	1		PROGRAMADO														0	-
			REALIZADO														0	
	2		PROGRAMADO														0	-
			REALIZADO														0	
	3		PROGRAMADO														0	-
		REALIZADO														0		
4		PROGRAMADO														0	-	
		REALIZADO														0		
5		PROGRAMADO														0	-	
		REALIZADO														0		

C. MARIA DE LOURDES CARRERA CARRERA
 PRESIDENTE MUNICIPAL

C. MIGUEL ANGEL ROMERO HERNANDEZ
 TESORERO MUNICIPAL

ING. FRANCISCO SAMUEL TORRES HERNANDEZ
 CONTRALOR MUNICIPAL

RESPONSABLE 1

RESPONSABLE 2

RESPONSABLE 3

2019-2021
 H. Ayuntamiento del
 Municipio de
 Cañada Morelos, Pue.
 PRESIDENCIA
 MUNICIPAL

2019-2021
 H. Ayuntamiento del
 Municipio de
 Cañada Morelos, Pue.
 TESORERÍA
 MUNICIPAL

CONTRALORIA
 MUNICIPAL